

段ボールの組立・テープ貼りの手間削減

# セキスイ製函機・封緘機のご紹介

## 上下貼り ワークメイト31

- ・上下同時貼りなので、空箱作りの手間と保管場所を節約。
- ・コンベアラインに組込可能な仕様もあり。

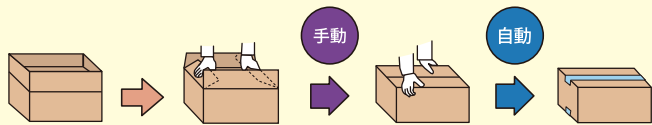
仕様

処理可能サイズ：L 200mm～ / W 120～500mm / H 100～500mm  
 テーブル高さ：630～770mm  
 サイズ調整：幅・手動（ハンドル）高さ・手動（ハンドル）  
 電源仕様：単相AC100V 50/60Hz 0.4KVA 0.3KW  
 最大処理能力：25ケース/分  
 （60Hz時・供給速度、ケースサイズにより変わります）

箱の上下を同時にテープ貼り  
 空箱の作り置き作業を削減



商品詳細動画



## 片面貼り ワークメイト34

- ・短時間でケースを作り溜めするのに最適。
- ・入口側に作業台を標準装備しているので、内容物を詰めた後上面貼り封緘機としても利用可能。

仕様

製函時	L：200mm～	封緘時	L：200mm～
	W：180～450mm		W：180～450mm
	b：200～600mm		H：100～600mm

処理可能サイズ：  
 テーブル高さ：600～700mm  
 サイズ調整：幅・手動（ハンドル）高さ・手動（ハンドル）  
 電源仕様：単相AC100V 50/60Hz 0.4KVA 0.3KW


フラップの折り込みとテープ貼り  
 テープ貼り作業の品質向上と時間短縮



箱詰めしたら後ろの内フラップを折り込むだけ



商品詳細動画



## 片面貼り ワークメイト23

全自動で箱作り  
 作り置き作業が1人で可能



商品詳細動画

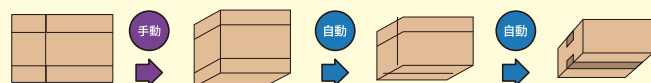


## 上下貼り ワークメイト01

製函・封緘を機械化  
 作業者は箱詰め作業だけ



商品詳細動画



## 導入されたお客様の声

### 【ワークメイト31導入のお客様】

作業場が狭かったので空箱のストック置き場が無く大変でした。

箱作りとテープ貼りが同時にできるので**スペースの有効活用**に繋がりました。

### 【ワークメイト34導入のお客様】

ワークメイトは綺麗に貼れるので細幅のテープでもしっかり貼れました。

結果、テープ幅を50→45mmに変更でき、**資材コストが削減**できました。

### 【ワークメイト01導入のお客様】

テープ貼りの作業を機械にすることで作業効率と時間短縮につながり

いままで3人で行っていた**梱包作業が1人で出来る**ようになりました。

この他にも最適な作業改善をトータルでご提案致します。  
この機会に是非お問合せ下さい。

品名	定価(本体のみ)
ワークメイト 31	¥550,000 円
ワークメイト 34	¥600,000 円
ワークメイト 23	¥3,500,000 円
ワークメイト 01	¥1,800,000 円

※上記金額は定価（本体のみ）となります。

価格・送料・立会説明費などは別途お見積りとなります。

弊社営業担当よりお見積りさせていただきます。

※ワークメイト23・ワークメイト01は動作に別途コンプレッサーが必要になります。



# 藤栄株式会社

創業から60余年。石材関連専門商社  
石のモノ・コト全てお任せください。