



Work Together

2024

2

PENGUIN NEWS
vol.308



Pick Up!

土壤酸度(pH)計

土に挿すだけでかんたん測定。

選べるバリエーションをご紹介します。

土壤酸度(pH)計 B-2 測定コンディションチェック機能付

ピックアップ

土壤酸度(pH)計 B



土壤酸度(pH)計 C



デジタル土壤酸度計 A-2



おいしい野菜は土壌から

土壌酸度(pH)計/デジタル土壌酸度計

測定コンディションチェック機能+
ロング電極

特長を
動画で紹介



5つの簡易測定+
デジタル表示



スタンダード
モデル

測定コンディション
チェック機能付



電池
不要
高畝
向け
土壌
水分
土壌
酸度

土壌酸度(pH)計 B

土壌酸度(pH)計 B-2
測定コンディションチェック機能付

土壌酸度(pH)計 C ロング電極
測定コンディションチェック機能付

デジタル土壌酸度計 A-2
大文字

野菜づくりで大切なのは 土づくり!!

土壌酸度(pH)を
適切に管理した土壌



生育に適した土壌で、野菜が元気に育ちます。

土壌酸度(pH)が
適切ではない土壌



根が痛んだり、育ちが悪かったり、病気も出やすくなります。

野菜にはそれぞれ生育に適した
土壌酸度(pH)があります。



土壌酸度(pH)測定のかんたん3ステップ

土壌水分を適正にすることで、正確な土壌酸度(pH)の測定ができます。

1. 土壌の準備

- ① 土壌に水を撒いてよく混ぜます。
- ② 15~20分間置いて馴染ませます。

**2. 土壌の測定
コンディション**

- ① 切り替えスイッチを「WET DRY」に切り替えます。
- ② 電極部と土壌が密着するように押し込みます。
- ③ 土壌に挿した後、約1分で針が安定したところが測定値です。

3. 土壌酸度(pH)の測定

- ① 切り替えスイッチを「pH」に切り替えます。
- ② 約1分で針が安定したところが測定値です。

4~7の範囲にあればOK!

種まきまでの流れ

種まきの前に土壌酸度(pH)を調整することで、野菜の育ちが良くなります。

1. 土壌酸度(pH)の測定

・土壌酸度(pH)を測定します(測定方法は上記を参照)。

2. 土壌酸度(pH)の調整

・育てる野菜に合わせて土壌酸度(pH)を調整します。

・土壌を酸性からアルカリ性に近づけたい場合は石灰を、アルカリ性から酸性にする場合は酸性肥料などを混ぜ合わせます。

3. 種まき

・土壌酸度(pH)を調整したら種まきを行います。

酸性 → アルカリ性 + 石灰

アルカリ性 → 酸性 + 酸性肥料

野菜づくりカレンダー

野菜名	土壌酸度(pH)	1月	2月	3月	4月	5月	6月	7月	8月	9月	10月	11月	12月
ジャガイモ	5 ~ 6.5			種まき(苗づくり)									
トウモロコシ	5 ~ 6.5				種まき(直まき)								
ハクサイ	5 ~ 6.5	収穫											
ダイコン	5 ~ 8												
タマネギ	6 ~ 8					種まき(苗づくり)							
キュウリ	6 ~ 8												
ニンジン	6 ~ 8	種まき(直まき)											
トマト	6 ~ 8												
サトイモ	6 ~ 8												
ホウレンソウ	6 ~ 8												
エンドウ	7 ~ 8												

● 種まき(苗づくり) ● 種まき(直まき) ● 植えつけ ● 収穫
※ 中間地の場合

好評
発売中

環境に合わせて選べる

シンワの土壌酸度(pH)計

土壌酸度(pH)計/デジタル土壌酸度計

スタンダード



土壌酸度(pH)計 B/B-2

高畝に使えるロング電極




土壌酸度(pH)計 C

わかりやすいデジタル表示




- 土壌酸度
- 土壌温度
- 土壌塩分濃度
- 土壌水分
- 照度


デジタル土壌酸度計 A-2



※黒い樹脂部分が隠れるまで押し込んでください。



※80mm以上押し込んでください。



※100mm以上押し込んでください。
画像はイメージです。

土壌酸度(pH)計

品番	品名	標準小売価格	JANコード	入数
72745	B	7,280円(税別)	4 960910 727458	5
72787	B-2 測定コンディションチェック機能付	8,280円(税別)	4 960910 727878	5
72795	C ロング電極 測定コンディションチェック機能付	9,780円(税別)	4 960910 727953	2
72730	デジタル土壌酸度計 A-2 大文字	4,600円(税別)	4 960910 727304	5

※液体の酸度測定はできません。
※土壌に水分が十分に含まれていないと正確な測定はできません。
泥団子が作れるくらいの水分量(土壌コンディション:4~7、72787、72795)の土壌にしっかりと電極が密着するように測定してください。
※小さい鉢など狭い環境では正確に計測できません。
※アルカリ性は測れません。

ディスプレイの
ご提案

サイドネットにオススメ

土壌酸度計シリーズディスプレイ

販促ディスプレイ 土壌酸度(pH)計/デジタル土壌酸度計用



830mm

300mm

陳列製品
 ・土壌酸度(pH)計 B
 ・土壌酸度(pH)計 B-2
 ・土壌酸度(pH)計 C
 ・デジタル土壌酸度計 A-2

コンパクトサイズでも
ご提案できます。



330mm

300mm

立体POPで
特長を
アピール

ご用命は弊社営業担当までお申し付けください。
画像はイメージです。



製品の仕様、外観は予告なしに変更することがあります。
また、印刷物と実物では色味が異なる場合がありますので、あらかじめご了承ください。

シンワ測定の公式SNS
Links



新製品の情報や
製品紹介動画などの
最新情報をお届けします。

製品のお問い合わせ
(メールフォーム)



お客様相談室

0120-666899

受付時間 AM8:30~PM5:00 土日祝日除く

【営業部】TEL. 0256-63-8130(代) 【大阪営業所】TEL. 06-6626-9061(代)
 【札幌営業所】TEL. 011-748-6688(代) 【九州営業所】TEL. 092-583-6160(代)
 【関東営業所】TEL. 048-487-4777(代) 【海外営業部】TEL. 0256-63-8160(代)
 【中部営業所】TEL. 052-678-0602(代)

2242ZA24①