

皆さんこんにちは。コロナウィルスが、世界各国に広がり非常に厳しい状況になりつつあります。感染を防ぐためにも、3つの密（密閉空間、密集場所、密接場面）を避け、うがい手洗いを確実にし、体調管理には十分注意しましょう。厳しい状況ですが、新年度を迎えて、元気いっぱい情報満載でお届けいたします。


## TOPIC 1

# お悩み解決「テープによるノリ痕の除去」編

最近、石材・タイルの施工で、マスキングテープや養生テープなどの使用が増えてきたのか、テープのノリ（接着剤）痕除去の問い合わせが増えてきております。テープそのものの品質、接着する素材の性質、または剥がし忘れなど、原因はさまざまですが、付着したテープのノリ痕の除去方法を、披露させていただきます。

### ケース① 人造大理石(クォーツ)の加工時の、マスキングテープのノリ痕

カウンタートップに多く採用されている人造大理石の、側面・開口部の面取り加工にマスキングテープを使用している作業も多くあります。しかし人造大理石の種類によっては、気を付けていてもノリの痕が残っているようです。




### ケース② 墓石の字彫り作業時における、養生テープの痕

墓石の字彫り作業に欠かせないのがゴムシートと併用する養生テープです。夏場の暑い時期などは養生テープのノリ痕が残りやすく困っている方が多いようで、お問い合わせが増えてきます。



### ケース③ 建築の施工時における、養生テープ痕

建築の施工時に傷をつけないようにするには、養生テープが欠かせません。でも長時間貼りっぱなしにすることが多いようで、養生テープをはがした後にテープ痕が残り、びっくりされる方も多くおられます。



### ケース④

### 海外より輸入された大判のセラミックタイルのテープ痕

最近人気の海外製のセラミックタイルにも、出荷時から養生テープをはじめ様々なテープが長期間貼られています。テープをはがすとそこには、テープ痕が残っていることも多く見受けられ、このようなケースにおいても、短時間で効率的に除去ができたとの高評価を頂いております。

これらの様々なテープ痕に対応している今回使用しました剥離剤は、石材・タイルに付着したウレタン・アクリル樹脂をはじめ、ワックス、塗料などの剥離を目的とした商品です。中性タイプのため、全ての種類の石材・タイルに対して使用ができるうえ、素材を傷めることもありません。(樹脂系の人工大理石には使用できません)粘性の液体のため縦面などにも使用でき、湿布などする必要もありません。

使用法は、ノリ痕に塗布し、ノリ痕が軟化後スクレーパーなどで剥がしてください。除去後は水洗いをしっかりとるようにしてください。本体は、薄い青色の液体です。必ず使用前には予備テストを行うようにしてください。

また、テープを剥がす際には温めると剥がしやすくなります。温めには石を乾かす!温める!接着剤の硬化を促進するなど石材にも対応した高風速のドライヤーが便利です。



## TOPIC 2

# コスト削減推進～ちょこっとひと手間

あらゆる作業に欠かせない作業工具。中でも特に切断・切削・研磨・穿孔は石材作業の定番です。

そんな作業に必要な工具も買い換えるとなると決して安くはありません。また故障すれば修理となりますが、修理頻度が多ければコストもかかります。作業前・作業後・工具の保管などちょこっとひと手間かけることで、故障の頻度は少なくなり、修理コストも軽減できます。今回はそんなちょこっとひと手間をご紹介します。

## ① 電動グラインダー

切断・切削作業では機械本体が石材の粉塵まみれになることがよくあります。電動工具の命はモーターです。粉塵まみれの状態では機械にも少なからず影響はありますので注意が必要です。


ここでのちょこっとひと手間は汚れたままにしないことです。乾いた布などで機械に付着した粉塵などを拭き取ることもできますが、簡単にきれいにするにはエア（空気）などで吹き飛ばすことです。現場などでエア供給がない場合はスプレー式のエア噴射もありますのでお試しください。



## ② 電動ポリッシャー

石材研磨に必要な工具と言えばポリッシャー。湿式研磨対応の電動ポリッシャーであれば水と100Vの電源があればどこでも研磨作業が可能です。ただ湿式研磨対応だから水には当然強いだろうと思いがちですが、機械は機械です。やっぱり濡れてはいけない箇所に水がかかると故障の原因になります。

ここでのちょこっとひと手間は作業後の保管方法です。保管方法によっては、機械内部の残留水がモーター部などに影響を及ぼすことがあります。作業後の保管時には主軸（スピンドル）部を下向きして置いてください。主軸（スピンドル）を下向きにすることで、残留水の錆から機械を守ることができます。



## TOPIC 3

# 新商品 「雑草を防ぐ砂」



砂状の粒子を撒くだけで雑草が生えてくることを抑制できる商品です。余分な雑草を抜いて撒くだけで作業は終了です。土の上にただ撒くだけ、雑草が生えて困っている箇所にただ撒くだけで作業は終了です。

お墓周り、家周り、駐輪場、駐車場、お庭など・・・ただ撒くだけです。非農薬剤ですので土壌にも安心のただ撒くだけの商品です。



# 藤栄株式会社

大阪本社 〒578-0944 大阪府東大阪市若江西新町4-5-25  
東部営業所 〒327-0817 栃木県佐野市伊勢山町14-10

ウェブサイト  
<http://touei.ne.jp>



フェイスブック  
<https://www.facebook.com/touei.kenzai/>



商品についてのお問い合わせ・ご注文等は、お近くの石材工具販売店様までお問い合わせください。

TOUEI ドットニュースは、メールでいち早く配信しております。配信をご希望の場合は、[web@touei.ne.jp](mailto:web@touei.ne.jp) へ、メールの本文欄に会社名・お名前をご入力の上、送信ください。（右側のQRコードで、上記のメールが開きます）

